

RMKの電子申請サポートシステム

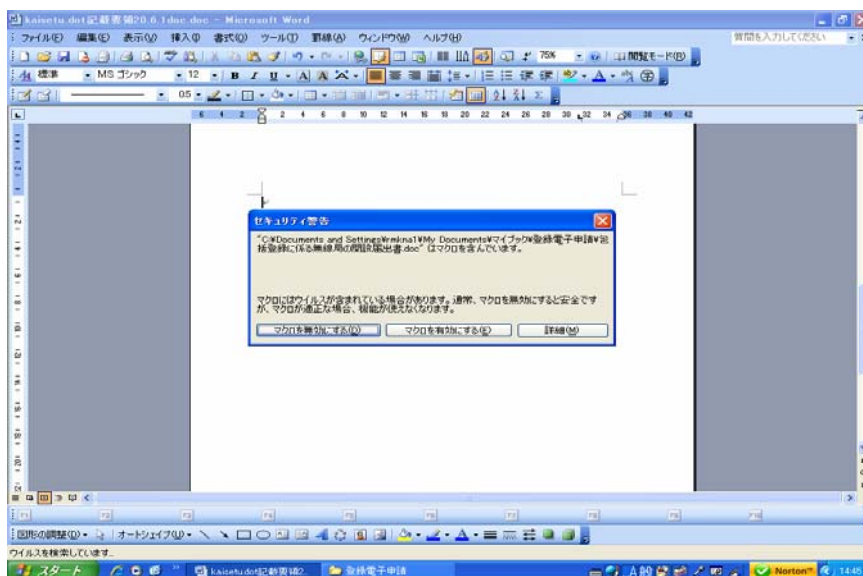
包括登録無線局の開設届
兼：（包括登録開設局の変更届）
[\(kaisetu1.1.dot\)](#)

平成 21 年 7 月 1 日（改定）

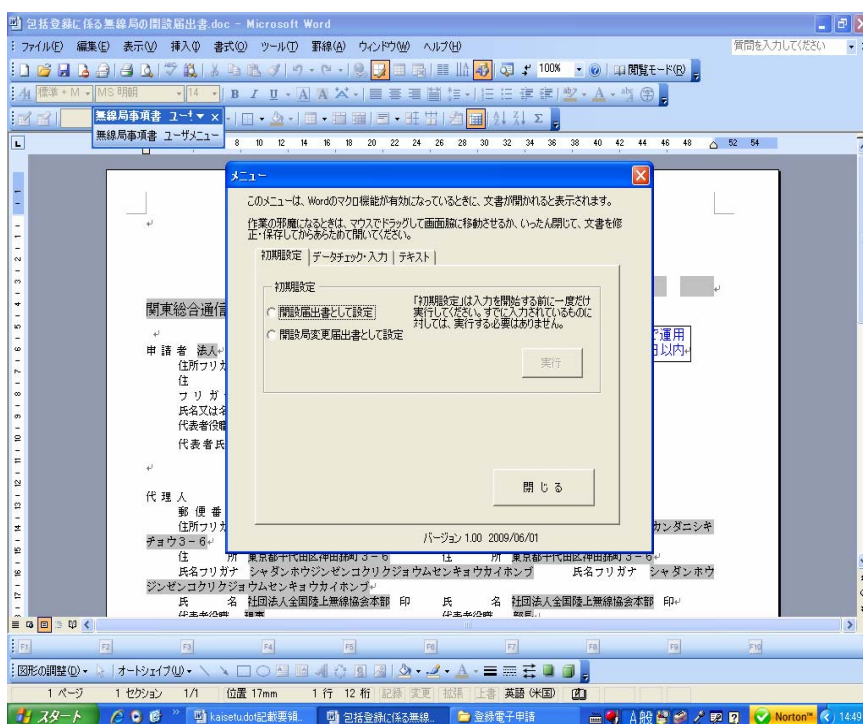
H21.7.1 改定点

9 備考の欄

連絡先を所属、氏名、電話番号のみに修正し、住所を記載する誤りを防止した。



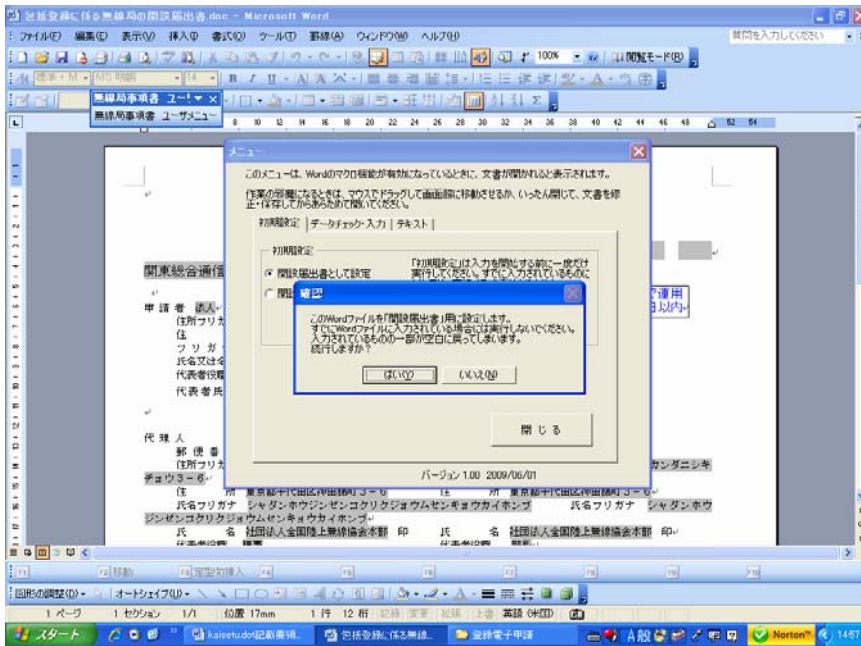
Kaisetu1.1.dot
をダブルクリックするとセキュリティ警告が出ます。「マクロを有効にする(E)」をクリックしてください。



メニュー画面が出ます。

この画面が出れば正常にダウンロードされています。

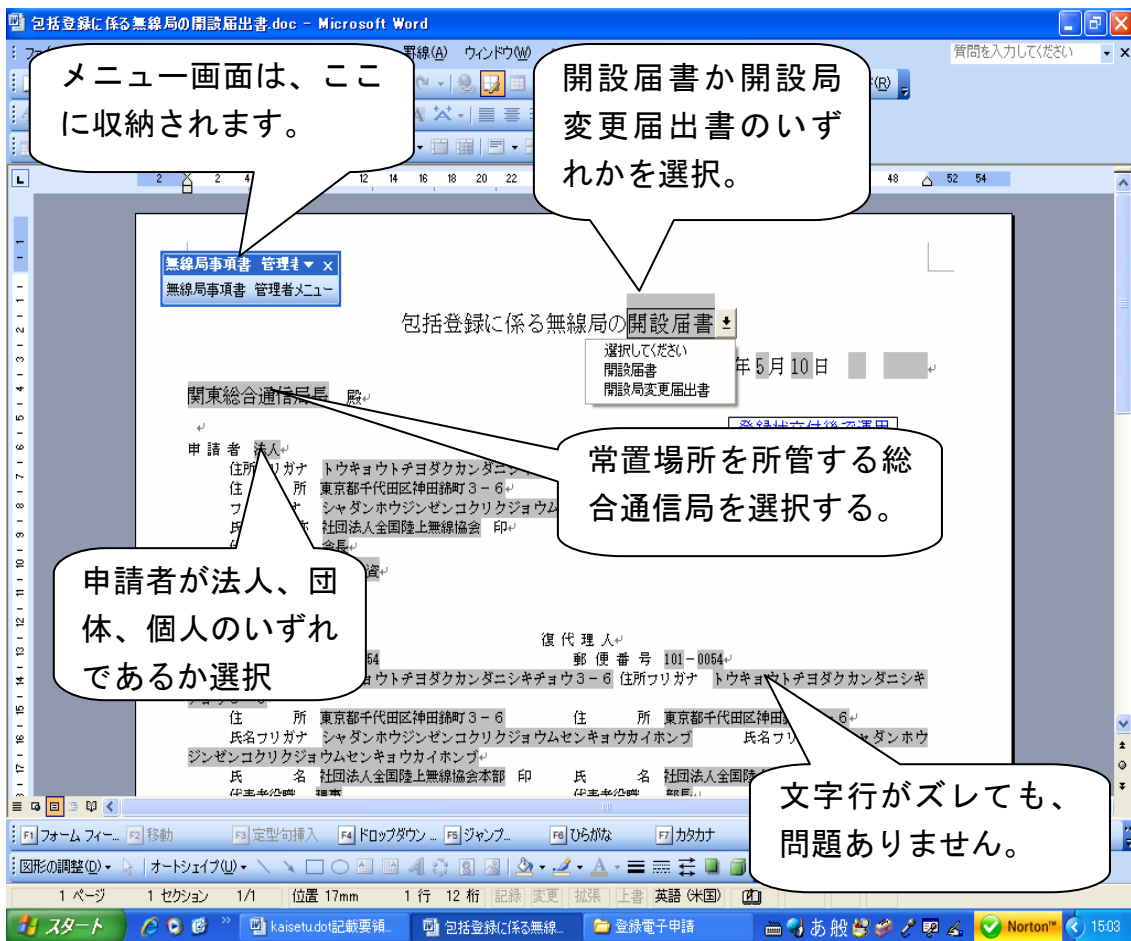
初期設定で、「開
設届出書として
設定」又は「開設
局変更届として
設定」のいずれか
を選択し、実行し
てください。



初期設定を実行すると「確認」画面が出ます。

続行する場合は、「はい」をクリックする。

「閉じる」をクリックし、メニュー画面を収納してから Word の入力を開始してください。



開設届書の場合は、上段(27条の31)を、開設局の変更届所の場合は下段(27条の32)を選択する。

開設、変更のいずれかを選択する。

1欄~3欄及び5欄は登録状の内容を記載する。

1 登録の番号	開括K第51号
2 登録の年月日	H21.4.24
3 登録局を開設した日	H21.4.30
4 運用開始の期日	H21.4.30
5 無線設備の設置又は移動範囲	コード[] 全国の陸上
6 無線設備の常	コード[19101] (都道府県コード) 東京都千代田区神田錦町3-6
	212345601~212345610、211111111
	001TVAA1010
	1001~1010、1051

4欄：開設の場合は、「運用開始に期日」、変更野場合は「変更を行った日」を選択する。

7欄：(1) 識別符号(2から始まる9桁)及び(3) 製造番号は、連続するものは「~」でつなく、連続しないものは「、」で区切

開設の場合は、1番目に開局数を記載。変更の場合は、3、4番目から選択するが変更理由が適さない場合は5番目フリーへ記載する。

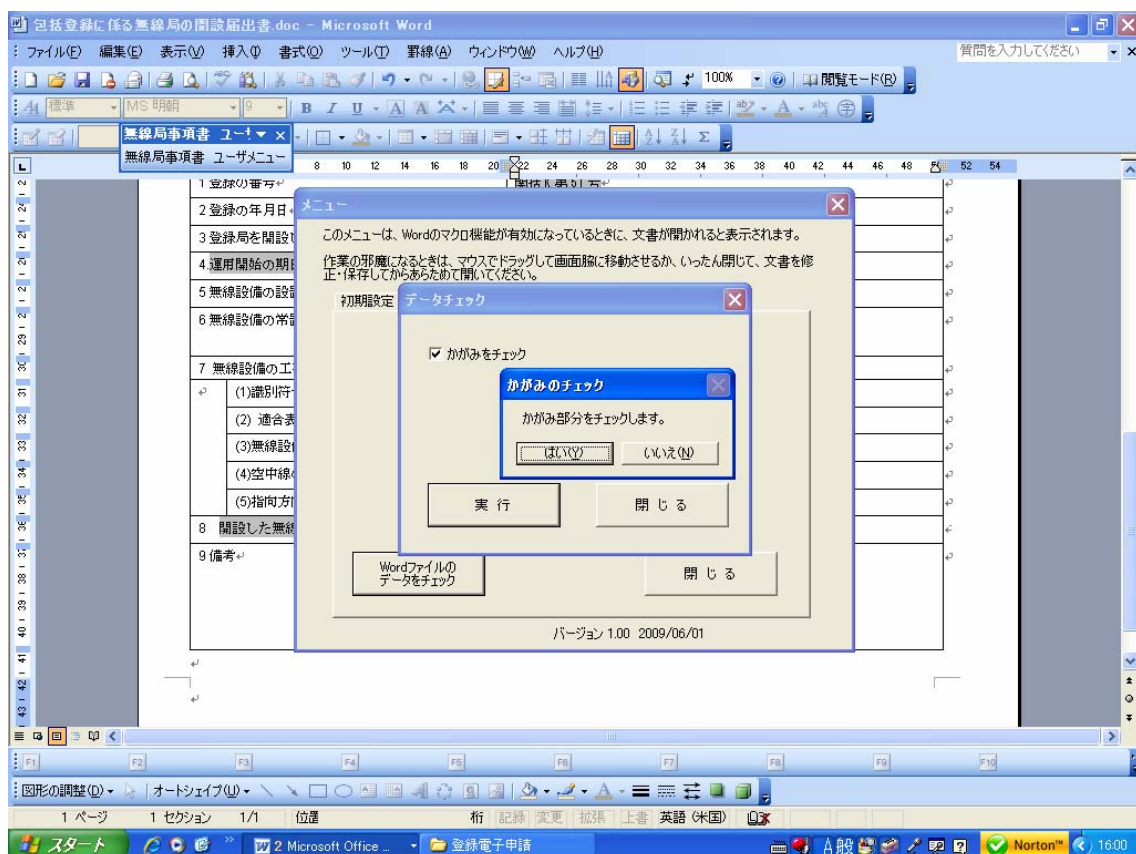
連絡先は会社名を記載する。(住所は不要)

(4) 空中線の利得	
(5) 指向方向	
8 開設した無線局数	1局
9 備考	連絡先 社団法人全国陸上無線協会 部門名 本部 担当者名 竹理 弘 電話番号 0382358301

8欄：開設の場合は「開局した無線局数」、変更の場合は「変更の理由」を選択する。

記載入力完了したら、メニュー画面を呼び出して、「データチェック・入力」→「word ファイルのデータチェック」を実行してミスが無いかをチェックしてください。

データチェックが完了したら、メニューを閉じて、名前を付けて保存してください。（名前は登録人名が分かる名前にしてください。）



名前を付けて保存した word ファイルをRMKへ、メールの添付ファイルで送信してください。